

ruRU IDE教學課程

11-2-8 表單按鍵-檢查勾選狀況

如如研創股份有限公司

+886 2 2596 3000

IDE : Integrated Design Environment

商品訂購資料輸出_教學用

訂購日期 // ~ // 輸出類型 4.先過帳
廠商代號 A0001 查詢

V	訂購單號	訂購日期	廠商代號	廠商名稱	總金額	確認交期
<input type="checkbox"/>	PO17010001	2017/01/12	A0001	很好有限公司	60000	2017/02/28
<input checked="" type="checkbox"/>	PO17100001	2017/10/23	A0001	很好有限公司	4600	2020/07/20
<input checked="" type="checkbox"/>	PO17100002	2017/10/23	A0001	很好有限公司	1480	2019/07/25
<input type="checkbox"/>	PO19040002	2019/04/11	A0001	很好有限公司	10200	//

- 在表身有勾選功能的表單中，可在按鍵執行前檢查表身勾選狀況，以確保按鍵執行的效果。
- 以畫面中的訂購資料輸出表為例，使用者查詢出資料後，可以再針對查詢出來的資料做勾選，被勾選的資料才做匯出。所以，在使用者執行匯出功能時，需要檢查是否已經勾選資料，如果還沒勾選資料，就要提示使用者勾選資料之後再進行匯出。
- 設定這種檢控的方式，請看下一頁。

架構

- 入帳加註-入庫單
- 入帳加註-入庫單-單改
- 客戶資料
- 客戶類別
- 流程表單示範
- 訂購料號及廠商查詢
- 庫存表
- 庫存權輸出指定
- 庫別主檔
- 庫別主檔_教學用
- 料號庫存表
- 商品主檔
- 商品查詢
- 商品查詢_教學用
- 商品訂購交期維護
- 商品訂購交期維護_條件多筆
- 商品訂購單
- 商品訂購單_教學用
- 商品訂購資料輸出
- 商品訂購資料輸出_教學用
- 移動加權平均計算
- 部門資料
- 費用請領列印指定
- 費用請領單
- 費用請領單查詢
- 預設帳冊設定
- 圖片伺服器設定
- 廠商主檔

1

教學案例 > 商品訂購資料輸出_教學用

訂購日期 ~ 輸出類型 [查詢]

V	訂購單號	訂購日期	廠商代號	廠商名稱	總金額	確認交期
<input type="checkbox"/>						
<input type="checkbox"/>						
<input type="checkbox"/>						
<input type="checkbox"/>						
<input type="checkbox"/>						
<input type="checkbox"/>						
<input type="checkbox"/>						
<input type="checkbox"/>						
<input type="checkbox"/>						
<input type="checkbox"/>						
<input type="checkbox"/>						
<input type="checkbox"/>						
<input type="checkbox"/>						
<input type="checkbox"/>						
<input type="checkbox"/>						
<input type="checkbox"/>						
<input type="checkbox"/>						
<input type="checkbox"/>						
<input type="checkbox"/>						
<input type="checkbox"/>						
<input type="checkbox"/>						
<input type="checkbox"/>						
<input type="checkbox"/>						

2

版面 基本 屬性

設計類型

手機 平板 電腦

版面排版

可 可 可 可 可 可 可 可

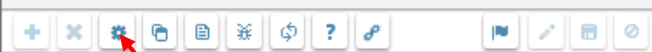
基本元件

- 文字標題
- 文字方塊
- 多行文字
- 按鈕群組
- 按鈕選項
- 核取方塊
- 下拉選項
- 多筆表格
- 彈出視窗
- 圖片
- 框線
- 清單選項
- 樹狀清單
- 頁籤區塊
- 連續框線
- 框紐元件
- 動態面板
- 嵌入物件
- 元件容器
- 畫布

工具列元件

- 功能按鈕
- 功能選單


1. 開啟表單畫面的編輯介面。(可參考4-1節說明)
2. 開啟規格定義介面。



規格描述 **2**

- 商品訂購資料輸出_教學用_FX000100001312
 - 資料來源
 - 表單元件
 - 隱藏表單元件
 - 按鍵
 - (0) 開啟(選單列)_ BT000100009260
 - (0) 退出(選單列)_ BT000100009261
 - (2) 匯出(選單列)_ BT000100009262** **1**
 - (2) 查詢_ BT000100009263
 - 隱藏按鍵

1. 駐留要設定的按鍵。
2. 按下上方的設定鍵。



規格描述

商品訂購資料輸出_教學用_FX000100001312

資料來源

表單元件

隱藏表單元件

按鍵

(0) 開啟(選單列)_ BT000100009260

(0) 退出(選單列)_ BT000100009261

(2) 匯出(選單列)_ BT000100009262

(2) 查詢_ BT000100009263

隱藏按鍵

按鍵行為選項

駐留按鍵 匯出(選單列)

按鍵類型 匯出(選單列)

行為選項

 1.基本設定 2.執行限制 A.開啟它單 B.開啟報表 C.資料交易 D.資料交換 E.郵件發送 F.資料載入 G.資料過濾 H.外部執行 J.溝通訊息 N.裝置支援

K.特殊處理

 1.表單特效 2.動態表格 3.帳號同步 4.系統複製 5.邏輯函數 6.連結物件 7.檔案傳輸 M.預存程序 儲存 重設

1. 勾選「執行限制」項目。
2. 按下儲存鍵。

規格描述

商品訂購資料輸出_教學用_FX000100001312

- 資料來源
- 表單元件
- 隱藏表單元件
- 按鍵
 - (0) 開啟(選單列)_ BT000100009260
 - (0) 退出(選單列)_ BT000100009261
 - (3) 匯出(選單列)_ BT000100009262
 - 基本設定
 - 執行限制(1)
 - 資料交接(1)
 - (2) 查詢_ BT000100009263
 - 隱藏按鍵

按鈕名稱 匯出(選單列) 料號 BT000100009262 執行序 1

前置條件

判斷條件

特殊條件

資料檢查

- 有效模式 編修 瀏覽
- 特定範圍 資料區 不可空白 數值合計判斷 通同上層欄區
欄位
- 重複判斷 區分群組 檢查欄位
- 最大筆判斷 參與條件 最大筆判斷欄位
- 錯誤駐留

網格檢查

- 已勾選筆數 駐留行狀態 已勾選 未勾選

駐留地檢查

- 指定欄區 指定元件

密碼驗證

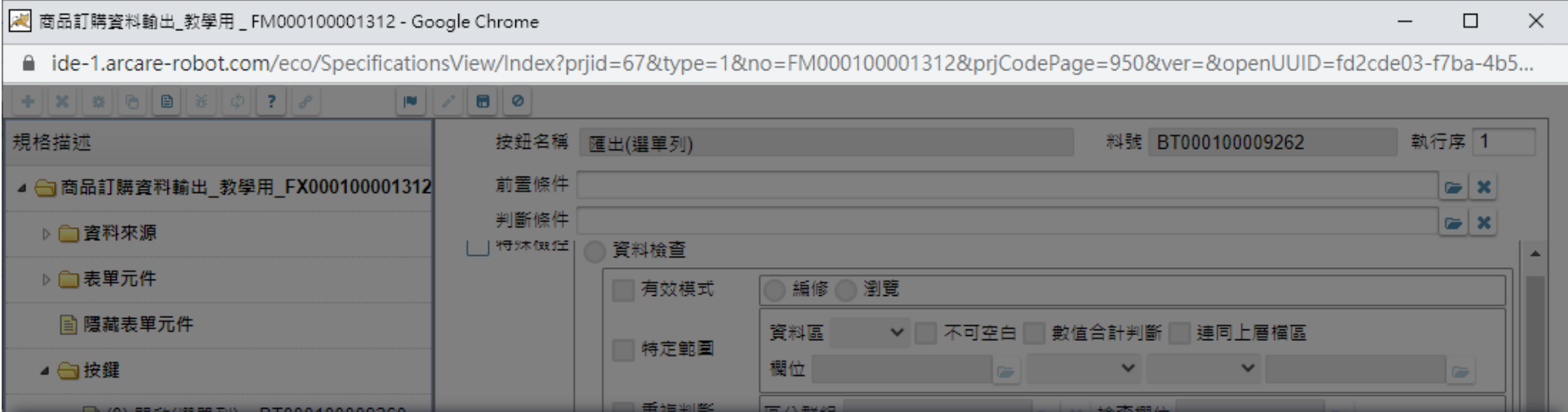
- 密碼欄位 驗證元件

按鈕權限驗證

執行 訊息處理

執行 訊息處理

1. 點選新增的「執行限制」項目。
2. 進入編輯模式。
3. 設定執行順序，代表這個按鍵的執行限制中，進行檢控的順序。
4. 如果有需要，可以設定前置條件，當條件符合的時候，才會執行這一個執行限制的檢控內容。(此設定非必要項目)



條件式

資料列過濾條件敘述 ①

處理類別 無關資料庫 資料表基礎 檢視表基礎

邏輯運算	左括數	運算元類別	欄區元件	表單元件	系統函數名	參數	關係符號	運算元類別	欄區元件	運算元名稱	右括數
<input type="checkbox"/>		元件	輸出類型				等於	固定值		4	<input type="checkbox"/> +

即時顯示

條件內容

重組

儲存 ③

- 使用條件式介面設定前置條件。(此設定非必要項目)
- 條件式介面的操作，可參考8-7節說明。

規格描述

商品訂購資料輸出_教學用_FX000100001312

- 資料來源
- 表單元件
- 隱藏表單元件
- 按鍵
 - (0) 開啟(選單列)_BT000100009260
 - (0) 退出(選單列)_BT000100009261
 - (3) 匯出(選單列)_BT000100009262
 - 基本設定
 - 執行限制(0)
 - 資料交換(1)
 - (2) 查詢_BT000100009263
 - 隱藏按鍵

按鈕名稱 匯出(選單列) 料號 BT000100009262 執行序 1

前置條件 輸出類型=4

判斷條件

特殊檢控

資料檢查

有效模式 編修 瀏覽

特定範圍 資料區 不可空白 數值合計判斷 連同上層欄區

重複判斷 欄位

最大筆判斷 區分群組 檢查欄位

錯誤駐留 參與條件 最大筆判斷欄位

網格檢查

已勾選筆數 表身1 大於等於 1

駐留地檢查

指定欄區 指定元件

密碼驗證

密碼欄位 驗證元件

按鈕權限驗證

條件不成立

執行 訊息處理 除能 致能 隱藏 顯示

預設答案 是 否 無 全部一起顯示

替代

1. 勾選「特殊檢控」。
2. 選擇「網格檢查」。
3. 選擇「已勾選筆數」。
4. 挑選要檢查的資料區。
5. 挑選判斷的運算子。
6. 填入要檢控的數字。

規格描述

商品訂購資料輸出_教學用_FX000100001312

資料來源

表單元件

隱藏表單元件

按鍵

(0) 開啟(選單列)_ BT00010000926

(0) 退出(選單列)_ BT000100009261

(3) 匯出(選單列)_ BT000100009262

基本設定

執行限制(1)

資料交接(1)

(2) 查詢_ BT000100009263

隱藏按鍵

4 按鈕名稱 匯出(選單列) 料號 BT000100009262 執行序 1

前置條件 輸出類型=4

判斷條件

1. 在「執行時機」中，設定條件成立時，就執行匯出功能。
2. 挑選訊息類別。
3. 直接輸入，或用多語介面設定訊息內容。(可參考9-2-1節說明)
4. 設定完畢之後，儲存設定即可。

最大筆判斷 參與條件 最大筆判斷欄位

錯誤駐留

網格檢查

已勾選筆數 表身1 大於等於 1 駐留行狀態 已勾選 未勾選

駐留地檢查

指定欄區 指定元件

密碼驗證

密碼欄位 驗證元件

按鈕權限驗證

執行時機

條件成立

執行 訊息處理 除能 致能 隱藏 顯示

條件不成立

執行 訊息處理 除能 致能 隱藏 顯示

訊息處理

訊息類別 錯誤 警告 線上詢問 預設答案 是 否 無 全部一起顯示

訊息處理 請勾選資料。

替代