

ruRU IDE教學課程

11-7-2

表單按鍵-郵件內文及替代設定

如如研創股份有限公司

+886 2 2596 3000

IDE : Integrated Design Environment

活動問卷設定

生效 失效 結案 催填通知

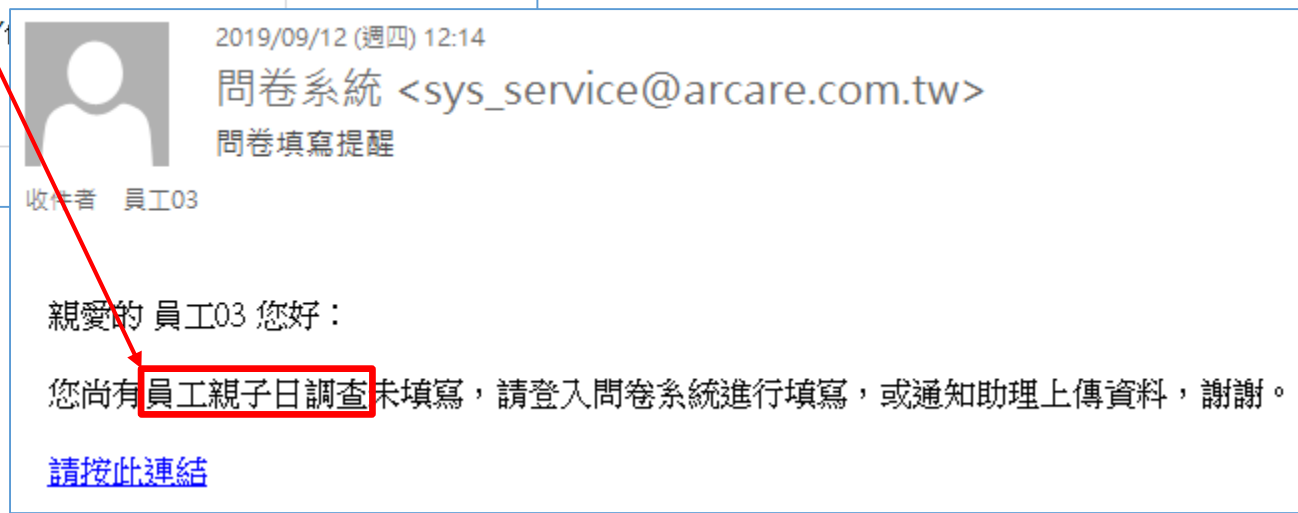
設定序號 SE17120002 狀態 1 生效

問卷名稱 員工親子日調查

問卷說明

交通車選項	往	返
新店	Y	Y
桃園	Y	Y
新竹	Y	Y
台南	Y	Y
眷屬欄位	Y	

截止日期 2019/09/13



- 延續11-7-1節的介紹，在發送郵件時，可以將表單畫面上或是資料庫的資料，放進郵件的內文中，讓使用者可以了解更完整的資訊。
- 例如上方這個問卷系統，在發出催填通知信時，就將問卷名稱自動加入到郵件的內文中。

規格描述

- 活動問卷設定_FX999700001260
 - 資料來源
 - 表單元件
 - 隱藏表單元件
 - 按鍵
 - (0) 開啟(選單列)_ BT999700009537
 - (0) 退出(選單列)_ BT999700009538
 - (0) 新增(選單列)_ BT999700009539
 - (2) 新增存回(選單列)_ BT999700009540
 - (2) 刪除(選單列)_ BT999700009541
 - (2) 修改(選單列)_ BT999700009542
 - (2) 修改存回(選單列)_ BT999700009543
 - (3) 生效_ BT999700009544
 - (3) 失效_ BT999700009545
 - (3) 結案_ BT999700009546
 - (2) 催填通知_ BT999700009599
 - 基本設定
 - 郵件發送(10)
 - 隱藏按鍵

按鈕名稱 催填通知 料號 BT999700009599 優先序 10

執行條件

順序	條件內容	訊息處理
		+

寄件人 管理者信箱 使用者信箱

主旨內文


來源 查表 活動問卷設定_催填資料 問卷編號=空值

問卷 無 查表

親愛的 %員工姓名 您好：
您尚有%問卷名稱未填寫，請登入問卷系統進行填寫，或通知助理上傳資料，謝謝。
[請按此連結](#)

項次	替換字變數	類別	來源欄位	
1	員工姓名	郵件來源	02員工姓名	+ -
2	問卷名稱	郵件來源	02問卷名稱	+ -

- 首先，要決定放在內文中的資料，需不需要查詢檢視表，如果要查表，請在「來源」中選擇「查表」。



規格描述

- 活動問卷設定_FX999700001260

- 資料來源

- 表單元件

- 隱藏表單元件

- 按鍵

- (0) 開啟(選單列) _ BT999700009537

- (0) 退出(選單列) _ BT999700009538

- (0) 新增(選單列) _ BT999700009539

- (2) 新增存回(選單列) _ BT999700009540

- (2) 刪除(選單列) _ BT999700009541

- (2) 修改(選單列) _ BT999700009542

- (2) 修改存回(選單列) _ BT999700009543

- (3) 生效 _ BT999700009544

- (3) 失效 _ BT999700009545

- (3) 結案 _ BT999700009546

- (2) 催填通知 _ BT999700009599

- 基本設定

- 郵件發送(10)

按鈕名稱 催填通知

料號 BT999700009599

優先序 10

執行條件

順序	條件內容	訊息處理
		+

寄件人

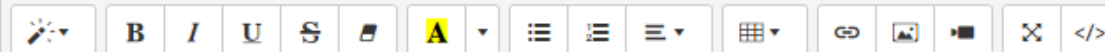
 管理者信箱 使用者信箱

主旨內文

來源

檢視表

問卷填寫提醒



親愛的 %員工姓名 您好：

您尚有 %問卷名稱 未填寫，請登入問卷系統進行填寫，或通知助理上傳資料，謝謝。

[請按此連結](#)

項次	替換字變數	類別	來源欄位	
1	<input type="text" value="員工姓名"/>	郵件來源	<input type="text" value="02員工姓名"/>	<input type="button" value="+"/> <input type="button" value="-"/>
2	<input type="text" value="問卷名稱"/>	郵件來源	<input type="text" value="02問卷名稱"/>	<input type="button" value="+"/> <input type="button" value="-"/>

- 在內文中，設定要替換的字元，在需要替換的字元之前，加上百分比「%」符號，這些替換字元在發送郵件時，會被替換成表單元件或是檢視表的資料。

1. 在下方的替換字變數中，填入要替換的字元。
2. 選擇替換的資料來源類別。
 - **郵件來源**：「主旨內文」選擇「查表」時，使用該檢視表中的特定欄位值來替換。
 - **表單元件**：使用指定表單元件的值來替換。
 - **表單參數**：使用表單參數的值來替換。
 - **全域變數**：使用指定全域變數的值來替換。
 - **收件者來源**：收件對象的來源是「查表」時，使用該檢視表中的特定欄位值來替換。
3. 在「來源欄位」中，挑選要替換成什麼內容，能選擇的項目會根據第2步驟的類別而有不同。


按鍵

- (0) 開啟(選單列) _ BT999700009537
- (0) 退出(選單列) _ BT999700009538
- (0) 新增(選單列) _ BT999700009539
- ▶ (2) 新增存回(選單列) _ BT999700009540
- ▶ (2) 刪除(選單列) _ BT999700009541
- ▶ (2) 修改(選單列) _ BT999700009542
- ▶ (2) 修改存回(選單列) _ BT999700009543
- ▶ (3) 生效 _ BT999700009544
- ▶ (3) 失效 _ BT999700009545
- ▶ (3) 結案 _ BT999700009546
- (2) 催填通知 _ BT999700009599
 - 基本設定
 - 郵件發送(10)
 - 隱藏按鍵

親愛的 %員工姓名 您好：
您尚有%問卷名稱未填寫，請登入問卷系統進行填寫，或通知助理上傳資料，謝謝。
[請按此連結](#)

項次	替換字變數	類別	來源欄位	
1	員工姓名	郵件來源	02員工姓名	
2	問卷名稱	郵件來源	02問卷名稱	

項次	連結字變數	類別	連結內容	
1				



規格描述

- 活動問卷設定_FX999700001260

- 資料來源

- 表單元件

- 隱藏表單元件

- 按鍵

- (0) 開啟(選單列)_ BT999700009537

- (0) 退出(選單列)_ BT999700009538

- (0) 新增(選單列)_ BT999700009539

- (2) 新增存回(選單列)_ BT999700009540

- (2) 刪除(選單列)_ BT999700009541

- (2) 修改(選單列)_ BT999700009542

- (2) 修改存回(選單列)_ BT999700009543

- (3) 生效_ BT999700009544

- (3) 失效_ BT999700009545

- (3) 結案_ BT999700009546

- (2) 催填通知_ BT999700009599

- 基本設定

- 郵件發送(10)

- 隱藏按鍵

按鈕名稱 催填通知

料號 BT999700009599

優先序 10

執行條件

順序	條件內容	訊息處理
		+

寄件人

 管理者信箱 使用者信箱

主旨內容

 來源 檢視表 過濾

問卷填寫提醒



親愛的 %員工姓名 您好：

您尚有%問卷名稱未填寫，請登入問卷系統進行填寫，或通知助理上傳資料，謝謝。

[請按此連結](#)

項次	替換字變數	類別	來源欄位	
1	<input type="text" value="員工姓名"/>	郵件來源	<input type="text" value="02員工姓名"/>	+ -
2	<input type="text" value="問卷名稱"/>	郵件來源	<input type="text" value="02問卷名稱"/>	+ -

- 設定完畢之後請儲存設定。