

ruRU IDE教學課程

11-7-3 表單按鍵-郵件內文連結設定

如如研創股份有限公司

+886 2 2596 3000

IDE : Integrated Design Environment



2019/09/12 (週四) 12:14

問卷系統 <sys_service@arcare.com.tw>

問卷填寫提醒

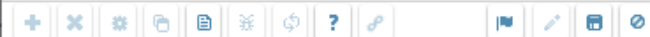
收件者 員工03

親愛的 員工03 您好：

您尚有員工親子日調查未填寫，請登入問卷系統進行填寫，或通知助理上傳資料，謝謝。

[請按此連結](#)

- 在發送郵件時，可以在內文中加入超連結設定，讓使用者點選連結後，開啟「指定的網址」、「表單」，或是執行「指定表單的按鍵」。
- 請先閱讀11-7-1節的說明，再閱讀本節說明。



規格描述

活動問卷設定_FX999700001260

資料來源

表單元件

隱藏表單元件

按鍵

(0) 開啟(選單列)_ BT999700009537

(0) 退出(選單列)_ BT999700009538

(0) 新增(選單列)_ BT999700009539

(2) 新增存回(選單列)_ BT999700009540

(2) 刪除(選單列)_ BT999700009541

(2) 修改(選單列)_ BT999700009542

(2) 修改存回(選單列)_ BT999700009543

(3) 生效_ BT999700009544

(3) 失效_ BT999700009545

(3) 結案_ BT999700009546

(2) 催填通知_ BT999700009599

基本設定

郵件發送(10)

按鈕名稱 催填通知

料號 BT999700009599

優先序 10

執行條件

順序

條件內容

訊息處理



寄件人

 管理者信箱 使用者信箱

主旨內文

來源

查表



檢視表

活動問卷設定_催填資料



過濾

問卷編號=空值



問卷填寫提醒



親愛的 %員工姓名 您好：


您尚有%問卷名稱未填寫，請登入問卷系統進行填寫，或通知助理上傳資料，謝謝。

請按此連結

項次	替換字變數	類別	來源欄位	
1	員工姓名	郵件來源	02員工姓名	+ -
2	問卷名稱	郵件來源	02問卷名稱	+ -

項次	替換字變數	類別	替換內容	
				+ -

- 要使用超連結功能，需要先在郵件內文中，填入要超連結的文字。



規格描述

活動問卷設定_FX999700001260

資料來源

表單元件

隱藏表單元件

按鈕

(0) 開啟(選單列)_ BT999700009537

(0) 退出(選單列)_ BT999700009538

(0) 新增(選單列)_ BT999700009539

(2) 新增存回(選單列)_ BT999700009540

(2) 刪除(選單列)_ BT999700009541

(2) 修改(選單列)_ BT999700009542

(2) 修改存回(選單列)_ BT999700009543

(3) 生效_ BT999700009544

(3) 失效_ BT999700009545

(3) 結案_ BT999700009546

(2) 催填通知_ BT999700009599

基本設定

郵件發送(10)

隱藏按鈕

按鈕名稱 催填通知 料號 BT999700009599 優先序 10

執行條件

順序

條件內容

訊息處理

+

寄件人 管理者信箱 使用者信箱

主旨內文

來源 查表 檢視表 活動問卷設定_催填資料 過濾 問卷編號=空值

問卷填寫提醒

親愛的 %員工姓名 您好：

您尚有%問卷名稱未填寫，請登入問卷系統進行填寫，或通知助理上傳資料，謝謝。

[請按此連結](#)

項次	替換字變數	類別	來源欄位	
1	員工姓名	郵件來源	02員工姓名	+ -
2	問卷名稱	郵件來源	02問卷名稱	+ -

1. 用滑鼠將超連結的文字選取起來。
2. 按下編輯超連結的按鍵。



規格描述

- 活動問卷設定_FX999700001260

- 資料來源

- 表單元件

- 隱藏表單元件

- 按鈕

- (0) 開啟(選單列) _ BT999700009537

- (0) 退出(選單列) _ BT999700009538

- (0) 新增(選單列) _ BT999700009539

- (2) 新增存回(選單列) _ BT999700009540

- (2) 刪除(選單列) _ BT999700009541

- (2) 修改(選單列) _ BT999700009542

- (2) 修改存回(選單列) _ BT999700009543

- (3) 生效 _ BT999700009544

- (3) 失效 _ BT999700009545

- (3) 結案 _ BT999700009546

- (2) 催填通知 _ BT999700009599

- 基本設定

- 郵件發送(10)

- 隱藏按鈕

按鈕名稱 催填通知

料號 BT999700009599

優先序 10

執行條件

順序	條件內容	訊息處理
		+

寄件人 管理者信箱 使用者信箱

主旨內文

來源 查表

檢視表

活動問卷設定_催填資料

過濾

問卷編號=空值

問卷填寫提醒

插入連結

親
您
請

顯示文字

請按此連結

連結網址

https://www.arcare-robot.com

 在新視窗開啟 使用默認協定

插入連結

項次	替換字變數	類別	來源欄位
1	員工姓名	郵件來源	02員工姓名
2	問卷名稱	郵件來源	02問卷名稱

- 如果要連結網址，請直接輸入網址。

規格描述

- 活動問卷設定_FX999700001260
 - 資料來源
 - 表單元件
 - 隱藏表單元件
 - 按鈕
 - (0) 開啟(選單列)_ BT999700009537
 - (0) 退出(選單列)_ BT999700009538
 - (0) 新增(選單列)_ BT999700009539
 - (2) 新增存回(選單列)_ BT999700009540
 - (2) 刪除(選單列)_ BT999700009541
 - (2) 修改(選單列)_ BT999700009542
 - (2) 修改存回(選單列)_ BT999700009543
 - (3) 生效_ BT999700009544
 - (3) 失效_ BT999700009545
 - (3) 結案_ BT999700009546
 - (2) 催填通知_ BT999700009599

按鈕名稱 催填通知 料號 BT999700009599 優先序 10

執行條件

順序	條件內容	訊息處理
		+

寄件人 管理者信箱 使用者信箱

主旨內文

來源 查表 檢視表 活動問卷設定_催填資料 過濾 問卷編號=空值

問卷填寫提醒

插入連結

顯示文字

請按此連結

連結網址

%系統連結

在新視窗開啟

使用默認協定

插入連結

項次	替換字變數	類別	來源欄位
1	員工姓名	郵件來源	02員工姓名

- 如果要連結的不是網址，請輸入連結字變數，請記得在連結字變數之前加上百分比%符號。
- 按下「插入連結」鍵。

規格描述

活動問卷設定_FX999700001260

資料來源

表單元件

隱藏表單元件

按鈕

(0) 開啟(選單列)_ BT999700009537

(0) 退出(選單列)_ BT999700009538

(0) 新增(選單列)_ BT999700009539

(2) 新增存回(選單列)_ BT999700009540

(2) 1. 如果要連結的不是網址，請在下方的連結區塊中，新增要連結的資料。

(2) 2. 將第6頁所介紹的連結字變數，填入「連結字變數」欄位中。

(2) 3. 在類別欄位中，挑選要連結專案中的哪一種資源，可選擇「超連結表單」或「超連結按鈕」。本案例用表單來示範。

(3) 4. 在「連結內容」欄位中，按下「尚未設定」，根據不同類別，會開啟不同的設定介面。

(3) 結案_ BT999700009546

(2) 催填通知_ BT999700009599

基本設定

郵件發送(10)

隱藏按鈕

按鈕名稱 催填通知

料號 BT999700009599

優先序 10

執行條件

順序

條件內容

訊息處理

+

主旨內文

來源 查表

檢視表

活動問卷設定_催填資料

過濾

問卷編號=空值

問卷填寫提醒

**B***I*U~~S~~**A**

☰

☰

☰

☰

🔗

親愛的 %員工姓名 您好：

您尚有%問卷名稱未填寫，請登入問卷系統進行填寫，或通知助理上傳資料，謝謝。

[請按此連結](#)

項次	替換字變數	類別	來源欄位	+
1	員工姓名	郵件來源	02員工姓名	+ -
2	問卷名稱	郵件來源	02問卷名稱	+ -

項次	連結字變數	類別	連結內容	+
1	系統連結	超連結表單	尚未設定	+ -

規格描述

按鈕名稱 催填通知 料號 BT999700009599 優先序 10

執行條件

順序	條件內容	訊息處理

連結內容_超連結表單

表單名稱 活動問卷填寫 1 → [選擇]

過濾 [選擇] [X]

通行碼 相同 不相同 3 ←

有效次數 一次性 多次性 4 ←

執行系統 要求登入 帳號驗證 自動登入 5 →

6 → [確定] [取消]

連結表單：

1. 挑選要連結的表單。
2. 如果需要，可以使用條件式介面設定過濾式。(可參考8-7節說明)
3. 當發出的郵件有多封時，可選擇每封郵件的通行碼是否相同。
4. 可選擇通行碼的有效次數，如果選擇一次性，該連結按一次之後就會失效。(可搭配第3步驟的選項來選擇)
5. 使用者按下連結並登入系統時，可選擇要不要驗證「登入的帳號是否為收件者」。
6. 按下「確定」鍵。

規格描述 按鈕名稱 傳遞通知 料號 BT999700009599 優先序 10

連結內容_超連結按鈕

表單名稱 ①

按鈕名稱

通行碼 相同 不相同 ②

有效次數 一次性 多次性 ③

執行系統 要求登入 帳號驗證 自動登入

執行後續

成功訊息 替代 ⑤

失敗訊息 替代

順序	參數名稱	參數型態	傳遞類型	傳遞內容

④ ⑥ ⑦ 確定 取消

連結按鈕：

- 被連結的按鈕，要先開放外部使用，請參考18-6節說明(開放按鈕)。
1. 挑選要連結的按鈕(先選表單，再選按鈕)。
 2. 當發出的郵件有多封時，可選擇每封郵件的通行碼是否相同。
 3. 可選擇通行碼的有效次數，如果選擇一次性，該連結按一次之後就會失效。(可搭配第3步驟的選項來選擇)
 4. 使用者按下連結、登入系統時，可選擇要不要驗證「登入的帳號是否為收件者」。
 5. 如果有需要，可以設定成功或失敗的訊息。如果要使用訊息替代功能，請參考11-2-10節說明。
 6. 如果按鈕執行的資料交易功能，需要傳入參數，請設定參數傳遞的內容。
 7. 按下「確定」鍵。



規格描述

活動問卷設定_FX999700001260

資料來源

表單元件

隱藏表單元件

按鍵

(0) 開啟(選單列) _ BT999700009537

(0) 退出(選單列) _ BT999700009538

(0) 新增(選單列) _ BT999700009539

(2) 新增存回(選單列) _ BT999700009540

(2) 刪除(選單列) _ BT999700009541

(2) 修改(選單列) _ BT999700009542

(2) 修改存回(選單列) _ BT999700009543

(3) 生效 _ BT999700009544

(3) 失效 _ BT999700009545

(3) 結案 _ BT999700009546

(2) 催填通知 _ BT999700009599

基本設定

郵件發送(10)

隱藏按鍵

按鈕名稱 催填通知

料號 BT999700009599

優先序 10

執行條件

順序

條件內容

訊息處理

主旨內文

來源

查表

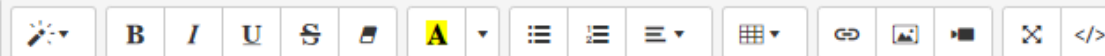
檢視表

活動問卷設定_催填資料

過濾

問卷編號=空值

問卷填寫提醒



親愛的 %員工姓名 您好：

您尚有%問卷名稱未填寫，請登入問卷系統進行填寫，或通知助理上傳資料，謝謝。

請按此連結

項次	替換字變數	類別	來源欄位	
1	員工姓名	郵件來源	02員工姓名	+ -
2	問卷名稱	郵件來源	02問卷名稱	+ -

項次	連結字變數	類別	連結內容	
			活動問卷填寫	+ -

- 設定完畢之後請儲存設定。