

ruRU IDE教學課程

18-16-5 公用工具-使用者記錄查詢

如如研創股份有限公司

+886 2 2596 3000

IDE : Integrated Design Environment

使用者記錄查詢



使用者   ~  

- ruRU IDE中的專案管理者，可以查詢該專案的IDE使用記錄。
- 查詢方式如下：





架構


- DKS測試案例
 - 作業流程
 - 資料表格
 - 專業資源
 - 輔助工具
 - 專業管理
 - 團隊管理 ← 1
 - TM01.專業使用者
 - TM02.邀請使用者
 - TM03.角色管理
 - TM04.角色使用者
 - TM05.功能權限管理
 - TM11.使用者記錄查詢 ← 2

1. 展開左側的「團隊管理」節點。
2. 按一下「使用者記錄查詢」項目，開啟介面。

使用者記錄查詢

4 

1  2021-05-01  ~ 2021-05-31  3 

 使用紀錄

功能	說明	IP	日期
團隊管理	Load UseLog	192.168.40.181	2021/05/07 11:01:49
團隊管理	Load UseLog	192.168.40.181	2021/05/07 11:01:43
團隊管理	刪除角色	192.168.40.181	2021/05/07 10:15:38
團隊管理	刪除角色	192.168.40.181	2021/05/07 10:15:38
團隊管理	將使用者加入或移除角色	192.168.40.181	2021/05/07 10:15:32
團隊管理	刪除角色	192.168.40.181	2021/05/07 10:15:17
團隊管理	將使用者加入或移除角色	192.168.40.181	2021/05/07 09:45:26
團隊管理	將使用者加入或移除角色	192.168.40.181	2021/05/07 09:45:20
團隊管理	將使用者加入或移除角色	192.168.40.181	2021/05/07 09:45:07
團隊管理	儲存角色資料	192.168.40.181	2021/05/07 09:34:26
團隊管理	取得使用者資料	192.168.40.181	2021/05/06 17:30:43
事件架構樹	取得架構樹資料	192.168.40.181	2021/05/06 16:10:41
選表	取得可參考欄位	192.168.40.181	2021/05/05 10:16:55
選表	取得可參考欄位	192.168.40.181	2021/05/05 09:33:53

1. 使用快顯選單，挑選要查詢的使用者。(可參考4-8節說明)
2. 輸入要查詢的日期區間。
3. 執行查詢，即可看到使用記錄。
4. 查詢完畢請關閉浮動視窗。