

# ruRU IDE教學課程

## 9-5-3

### 表單元件-變動下拉選項變化

如如研創股份有限公司

+886 2 2596 3000

IDE : Integrated Design Environment

人員主檔

上傳照片

人員編號		生日	//	
人員姓名		到職日	//	
身份證字號		離職日	//	
性別		職等		

序號	眷屬姓名	稱謂	職等代號	登字號	扶養
			01		
			02		
			03		
			04		
			05		
			06		
			07		
			08		

- 在9-5-2節的範例中所介紹的變動下拉選項，下拉時是顯示「職等代號」，資料表裡面也儲存「職等代號」。
- 本節將使用人員主檔這張表單的「職等」欄位，介紹使用者常有需求的幾種狀況，並且說明如何設定。



## 人員主檔表頭

表格名稱 人員主檔表頭

料號 LF99960000127



欄位清單 結構展開 群組彙總 接收參數

(5. 檢視表)人員主檔表頭  
├── (6. 資料表)人員主檔(A)  
└── (6. 資料表)職等設定檔(B)

參考來源

類別  資料表  檢視表

表格名稱 職等設定檔

別名 B

關聯條件 Left Join  過帳前暫存檔

連結來源表格	連結欄位	條件	連結類別	連結內容	自訂連結	
(A)人員主檔	職等	等於	本表欄位	職等		

資料過濾條件

運算	左括	類別	內容值	函數名	判斷式	類別	內容值	右括
----	----	----	-----	-----	-----	----	-----	----

- 在人員主檔表頭的檢視表中，連結「存有職等名稱的資料表」。  
(操作方法可參考7-3、7-5節說明)

## 人員主檔表頭

表格名稱 人員主檔表頭

料號 LF99960000127



欄位清單 結構展開 群組彙總 接收參數

來源 + - [ ] [ ] [ ]

人員姓名  
人員編號  
到職日  
在職狀態  
序號欄位  
性別  
日期時間轉文字有斜線  
日期轉文字有斜線  
照片  
生日  
職等  
**職等名稱**  
表單成品料號  
身份證字號  
離職日

料號 VC999600006494  
欄位名 職等名稱  
英文名稱 GRADENAME  
資料型態 文字  可變長度  Unicode  
長度 20  
個資解密

資料內容

來源參照 (B)職等設定檔  
職等名稱

 運算公式 自訂欄位

預設空值

特定處理 無

可參考欄位 [ ] [ ]

A.人員姓名  
A.人員編號  
A.到職日  
A.年齡  
A.性別  
A.照片  
A.生日  
A.職等  
A.賽事  
A.身份證字號  
A.離職日  
B.備註  
B.異動人員  
B.異動日期  
B.職等  
B.職等名稱

- 在欄位清單中輸出「職等名稱」。  
(操作方法可參考7-7-1節說明)

架構

- DKS測試案例
  - 作業流程
    - 作業流程
    - 表單類型
    - 表單元件 / 按鍵
    - 元件加註
    - 按鍵加註
    - 報表加註
    - 函數 / 變數
    - 邏輯表格
    - 資料表格
    - 入帳加註
  - 教學用
    - 教學案例
      - 人員一覽表
      - 人員主檔 ← 1
      - 人員主檔\_單改
      - 人員主檔1
      - 入帳加註-入庫單
      - 入帳加註-入庫單
      - 客戶資料
      - 客戶類別
      - 流程表單示範
      - 訂購料號及廠商單
      - 庫存表
      - 庫存權輸出指定
      - 庫別主檔
      - 料號庫存表
      - 商品主檔

教學案例 > 人員主檔

2

上傳照片

人員編號 生日  
人員姓名 到職日  
身份證字號 離職日  
性別 option 1 職等 option 1

序號	眷屬姓名	稱謂	眷屬生日	眷屬身份證字號	扶養
		▼			
		▼			
		▼			
		▼			
		▼			
		▼			
		▼			

版面 基本 屬性

基本

表單名稱 人員主檔  
標題名稱 人員主檔  
作業代號  
表單料號 FM99960000077  
成品表單料號 FX99960000077

對應自適應表單

系統功能鍵  
 新增  刪除  修改  
 匯出  匯入  列印  
 清單  複製

新增存回  修改存回

樣式

1. 開啟表單版面的編輯介面。(可參考4-1節說明)
2. 開啟規格定義介面。

規格描述

人員主檔\_FX999600000077

- 資料來源
- 表單元件
- 隱藏表單元件
  - (1) 職等名稱 OB999600025382
    - 基本設定
- 按鍵
- 隱藏按鍵

表單元件 職等名稱

存在權區 表頭

幣別元件

檢視表對應欄位 職等名稱

選項群組

引用功能

操作規則

僅供顯示  全文顯示  游標可駐留 可駐留之狀態  新增  修改  瀏覽

資料複製致能

至權尾  至頁尾  至達到相同值  到固定筆數  延遲到執行中決定

不可重複  不可負值  密碼顯示 內容  必要項  選擇項  空值不檢錯  空值要檢錯

駐留原欄位  清空原值

顯示規則

重顯週期  時間  分  秒

複選框

資料行勾選  傳回呼叫表單  傳給按鈕

欄位提示訊息

補充說明

- 在人員主檔表單中，建立一個「職等名稱」隱藏元件，並且對應到檢視表內的職等名稱欄位。(建立隱藏元件的方法可參考9-1-1節說明)

- 人員主檔\_FX99960000077
  - 資料來源
  - 表單元件
    - (2) 人員編號 \_ OB999600001226
    - (1) 人員姓名 \_ OB999600001227
    - (5) 身份證字號 \_ OB999600001228
    - (2) 性別 \_ OB999600001261
    - (1) 生日 \_ OB999600001230
    - (1) 到職日 \_ OB999600001231
    - (1) 離職日 \_ OB999600001232
    - (3) 職等 \_ OB999600001263
      - 基本設定
      - 預設給值
      - 選項清單**
      - (1) 表格 \_ OB999600001265
      - (2) 序號 \_ OB999600001267
      - (1) 眷屬姓名 \_ OB999600001269
      - (1) 稱謂 \_ OB999600001271
      - (1) 眷屬生日

元件名稱 **職等** 料號 **OB999600001263**

執行條件

呈現方式  下拉式  固定式  單選  複選

選項種類  固定項次

項次 選項內容 +

變動項次

強制重新載入

操作方法  僅挑選指定  可自行輸入  錯誤檢核與訊息 **職等輸入錯誤**

對應資料庫  檢視表  暫存表格

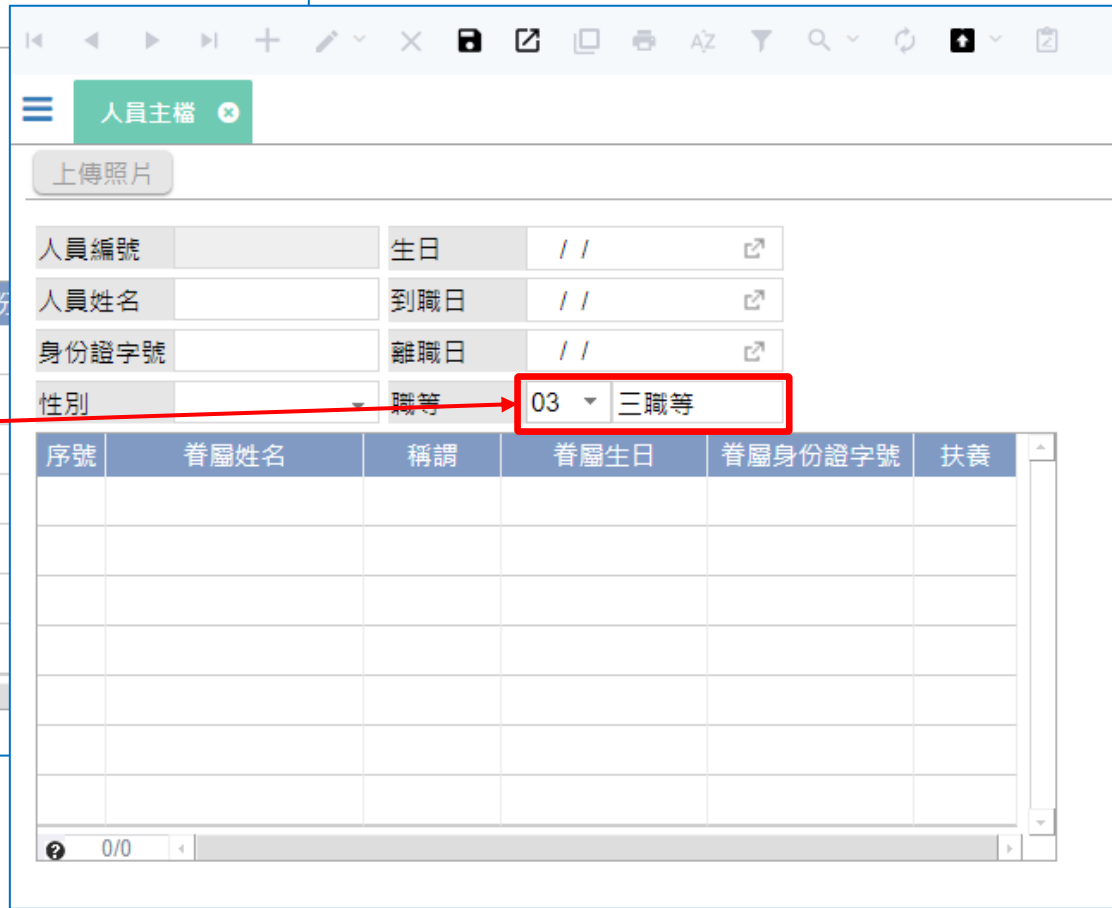
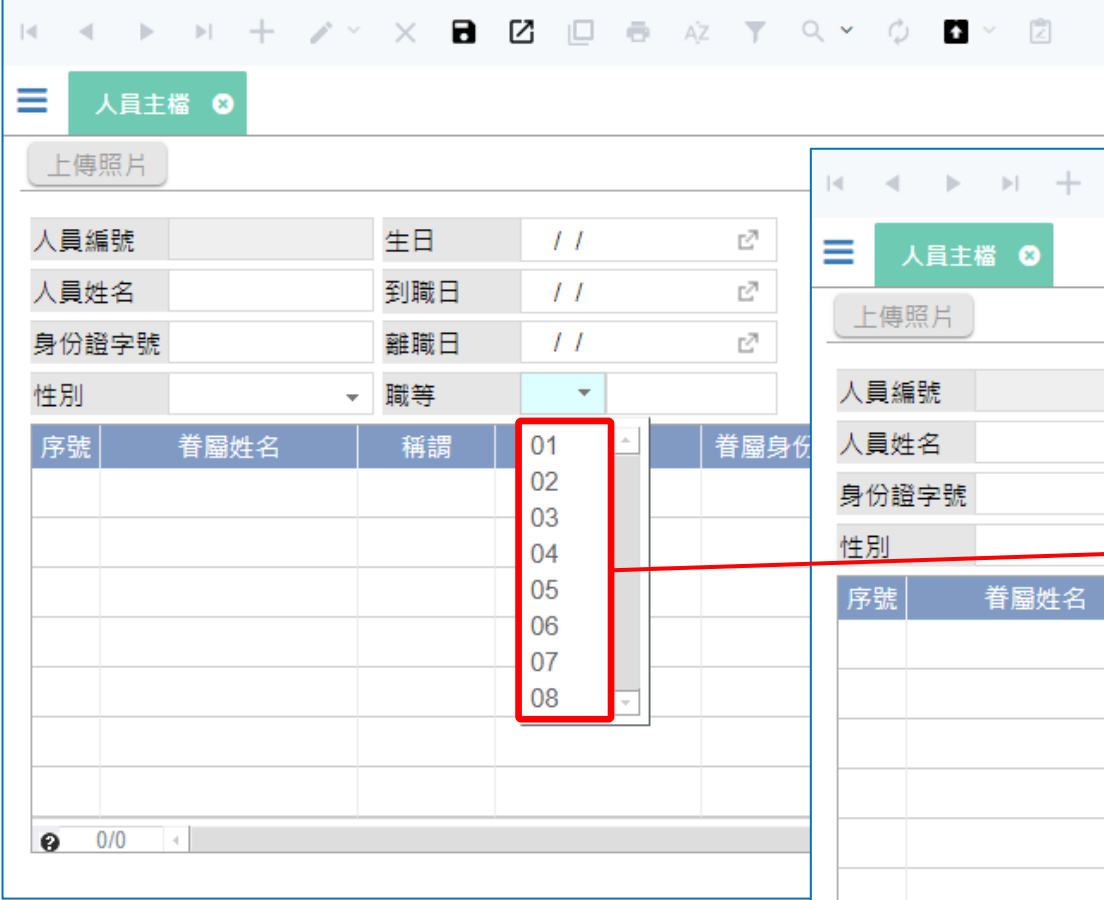
表格名稱 **職等設定**

過濾條件說明 **職等不可空白**

項次	來源欄位	要顯示	帶回值	帶回對應元件	排序方式	+	-
1	職等	<input checked="" type="checkbox"/>	<input checked="" type="checkbox"/>	職等	升冪	+	-
2	職等名稱	<input checked="" type="checkbox"/>	<input checked="" type="checkbox"/>	職等名稱		+	-

- 在職等元件的選項清單設定中，新增職等名稱欄位，並且勾選「要顯示」及「要帶回」。(操作方式可參考9-5-2節說明)





- 第二種，下拉選項中顯示代號，資料表也儲存代號，但是在另一個畫面元件中顯示名稱。
- 設定方法如下：

## 人員主檔表頭

表格名稱 人員主檔表頭

料號 LF99960000127



欄位清單 結構展開 群組彙總 接收參數

(5. 檢視表)人員主檔表頭  
├── (6. 資料表)人員主檔(A)  
└── (6. 資料表)職等設定檔(B)

參考來源

類別  資料表  檢視表

表格名稱 職等設定檔

別名 B

關聯條件 Left Join  過帳前暫存檔

連結來源表格	連結欄位	條件	連結類別	連結內容	自訂連結	
(A)人員主檔	職等	等於	本表欄位	職等		

資料過濾條件

運算	左括	類別	內容值	函數名	判斷式	類別	內容值	右括
----	----	----	-----	-----	-----	----	-----	----

- 在人員主檔表頭的檢視表中，連結「存有職等名稱的資料表」。  
(操作方法可參考7-3、7-5節說明)

## 人員主檔表頭

表格名稱 人員主檔表頭

料號 LF99960000127



欄位清單 結構展開 群組彙總 接收參數

來源 + - [icon] [icon] [icon]

人員姓名  
人員編號  
到職日  
在職狀態  
序號欄位  
性別  
日期時間轉文字有斜線  
日期轉文字有斜線  
照片  
生日  
職等  
**職等名稱**  
表單成品料號  
身份證字號  
離職日

料號 VC999600006494  
欄位名 職等名稱  
英文名稱 GRADENAME  
資料型態 文字  可變長度  Unicode  
長度 20  
個資解密

資料內容

來源參照 (B)職等設定檔  
職等名稱

 運算公式 自訂欄位

預設空值

特定處理 無

可參考欄位 [icon] [icon]

A.人員姓名  
A.人員編號  
A.到職日  
A.年齡  
A.性別  
A.照片  
A.生日  
A.職等  
A.賽事  
A.身份證字號  
A.離職日  
B.備註  
B.異動人員  
B.異動日期  
B.職等  
B.職等名稱

- 在欄位清單中輸出「職等名稱」。  
(操作方法可參考7-7-1節說明)

### 架構

- DKS測試案例
  - 作業流程
    - 作業流程
    - 表單類型
    - 表單元件 / 按鍵
    - 元件加註
    - 按鍵加註
    - 報表加註
    - 函數 / 變數
    - 邏輯表格
    - 資料表格
    - 入帳加註
  - 教學用
    - 教學案例
      - 人員一覽表
      - 人員主檔
      - 人員主檔\_單改
      - 人員主檔1
      - 入帳加註-入庫單
      - 入帳加註-入庫單
      - 客戶資料
      - 客戶類別
      - 流程表單示範
      - 訂購料號及廠商單
      - 庫存表
      - 庫存權輸出指定
      - 庫別主檔
      - 料號庫存表
      - 商品主檔

教學案例 > 人員主檔

編輯中

上傳照片

人員編號	生日		
人員姓名	到職日		
身份證字號	離職日		
性別	option 1	職等	optic

序號	眷屬姓名	稱謂	眷屬生日	眷屬身份證字號	扶養
		▼			
		▼			
		▼			
		▼			
		▼			
		▼			
		▼			

### 屬性

元件類型: 文字方塊

元件名稱: 職等名稱顯示

資料模版: 文字模版

顯示字數: 10

X軸: 340 px

Y軸: 95 px

寬度: 100 px

高度: 25 px

顯示標題

標題: 職等名稱顯示

位置: [選擇]

寬度: [選擇] px

高度: [選擇] px

樣式: [選擇]

- 在表單版面上，新增一個「職等名稱顯示」欄位。  
(操作方法可參考4-2-2節說明)

規格描述

- ▶ 人員姓名 \_ OB999600001227
- ▶ (5) 身份證字號 \_ OB999600001228
- ▶ (2) 性別 \_ OB999600001261
- ▶ (1) 生日 \_ OB999600001230
- ▶ (1) 到職日 \_ OB999600001231
- ▶ (1) 離職日 \_ OB999600001232
- ▶ (3) 職等 \_ OB999600001263
- ▶ (1) 表格 \_ OB999600001265
- ▶ (2) 序號 \_ OB999600001267
- ▶ (1) 眷屬姓名 \_ OB999600001269
- ▶ (1) 稱謂 \_ OB999600001271
- ▶ (1) 眷屬生日 \_ OB999600001273
- ▶ (2) 眷屬身份證字號 \_ OB999600001275
- ▶ (2) 扶養 \_ OB999600001277
- ▶ (1) 圖片 \_ OB999600005466
- ▶ (1) 職等名稱顯示 \_ OB000100011279

**基本設定**

- ▶ 隱藏表單元件
- ▶ 按鍵

表單元件 職等名稱顯示

料號 OB000100011279 元件類型 文字方塊

存在檔區 表頭 資料模板 文字模版 資料長度 20

幣別元件

檢視表對應欄位 職等名稱 資料型態 文字 資料長度 20

選項群組 選項給值

引用功能 撥號功能 關閉執行中的提示訊息

操作規則

僅供顯示  全文顯示  游標可駐留 可駐留之狀態  新增  修改  瀏覽

資料複製致能

至檔尾  至頁尾  至達到相同值  到固定筆數  延遲到執行中決定

不可重複  不可負值  密碼顯示 內容  必要項  選擇項  空值不檢錯  空值要檢錯

駐留原欄位  清空原值

顯示規則 重顯週期  時間 分 秒

複選框  資料行勾選  傳回呼叫表單  傳給按鈕

欄位提示訊息

補充說明

順序 挑選欄位 +

- 將這個欄位對應到檢視表內的「職等名稱」欄位。
- 記得選擇資料模版，以及模版的資料長度。

規格描述

- ▷ (2) 性別 \_ OB999600001261
- ▷ (1) 生日 \_ OB999600001230
- ▷ (1) 到職日 \_ OB999600001231
- ▷ (1) 離職日 \_ OB999600001232
- ◀ (3) 職等 \_ OB999600001263
  - 基本設定
  - 預設給值
  - 選項清單**
  - ▷ (1) 表格 \_ OB999600001265
  - ▷ (2) 序號 \_ OB999600001267
  - ▷ (1) 眷屬姓名 \_ OB999600001269
  - ▷ (1) 稱謂 \_ OB999600001271
  - ▷ (1) 眷屬生日 \_ OB999600001273
  - ▷ (2) 眷屬身份證字號 \_ OB999600001275
  - ▷ (2) 扶養 \_ OB999600001277
  - ▷ (1) 圖片 \_ OB999600005466
  - ◀ (1) 職等名稱顯示 \_ OB000100011271

基本設定

▷ (1) 隱藏表單

元件名稱 **職等** 料號 **OB999600001263**

執行條件

呈現方式  下拉式  固定式  單選  複選

選項種類  固定項次  變動項次

項次 選項內容

強制重新載入

操作方法  僅挑選指定  可自行輸入  錯誤檢核與訊息 **職等輸入錯誤**

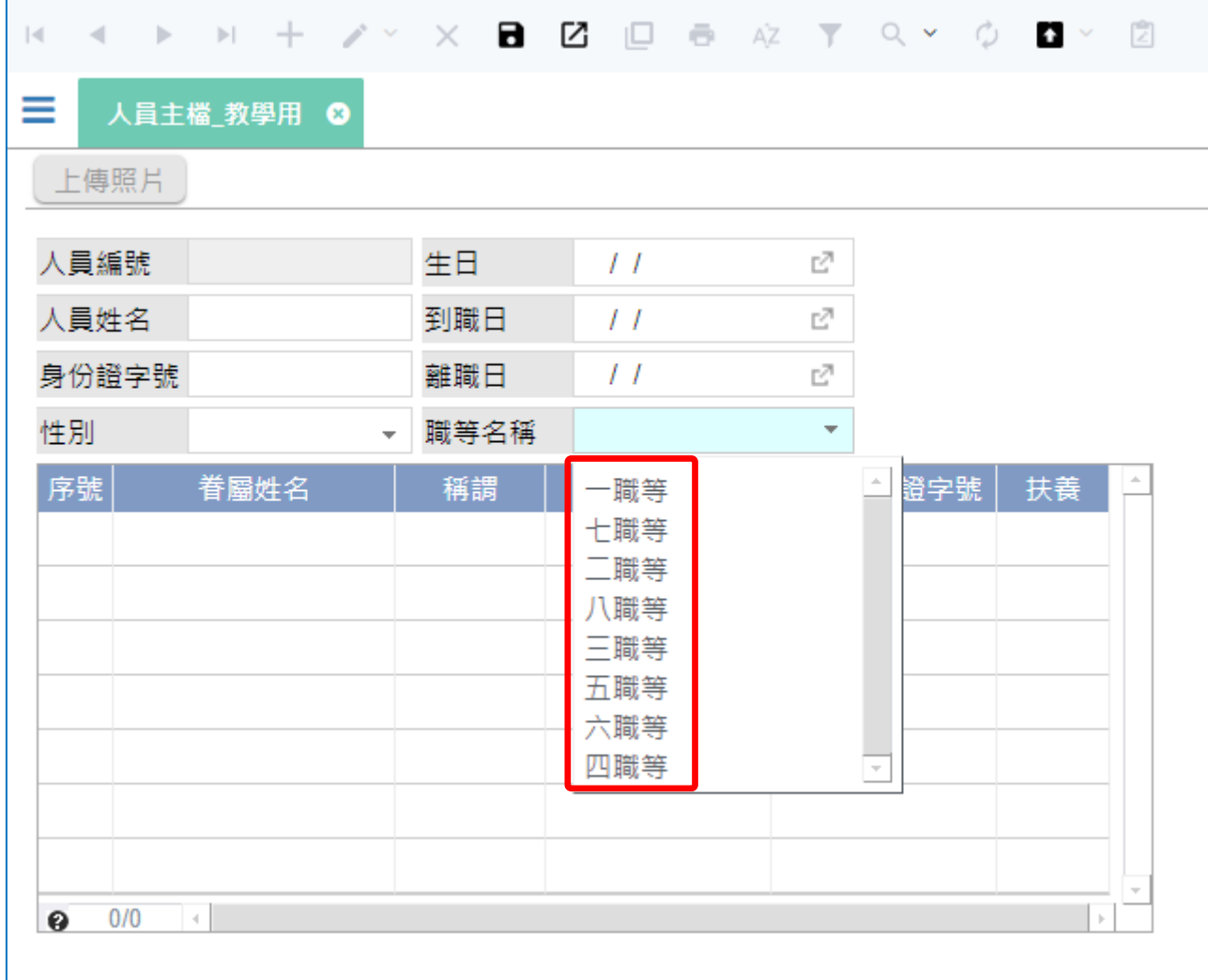
對應資料庫  檢視表  暫存表格

表格名稱 **職等設定**

過濾條件說明 **職等不可空白**

項次	來源欄位	要顯示	帶回值	帶回對應元件	排序方式	+	-
1	職等	<input checked="" type="checkbox"/>	<input checked="" type="checkbox"/>	職等	升冪	+	-
2	職等名稱	<input type="checkbox"/>	<input checked="" type="checkbox"/>	職等名稱顯示		+	-

- 在「職等」元件的選項清單設定中，新增「職等名稱顯示」欄位，並且勾選「帶回值」。



- 第三種，下拉選項中顯示名稱，但是資料表中儲存代號。
- 設定方法如下：

## 人員主檔表頭

表格名稱 人員主檔表頭

料號 LF99960000127



欄位清單 結構展開 群組彙總 接收參數

(5. 檢視表)人員主檔表頭  
├── (6. 資料表)人員主檔(A)  
└── (6. 資料表)職等設定檔(B)

參考來源

類別  資料表  檢視表

表格名稱 職等設定檔

別名 B

關聯條件 Left Join  過帳前暫存檔

連結來源表格	連結欄位	條件	連結類別	連結內容	自訂連結	
(A)人員主檔	職等	等於	本表欄位	職等		

資料過濾條件

運算	左括	類別	內容值	函數名	判斷式	類別	內容值	右括
----	----	----	-----	-----	-----	----	-----	----

- 在人員主檔表頭的檢視表中，連結「存有職等名稱的資料表」。  
(操作方法可參考7-3、7-5節說明)



## 人員主檔表頭

表格名稱 人員主檔表頭

料號 LF99960000127



欄位清單 結構展開 群組彙總 接收參數

來源 + - [ ] [ ] [ ]

人員姓名  
人員編號  
到職日  
在職狀態  
序號欄位  
性別  
日期時間轉文字有斜線  
日期轉文字有斜線  
照片  
生日  
職等  
**職等名稱**  
表單成品料號  
身份證字號  
離職日

料號 VC999600006494  
欄位名 職等名稱  
英文名稱 GRADENAME  
資料型態 文字  可變長度  Unicode  
長度 20  
個資解密

資料內容

來源參照 (B)職等設定檔  
職等名稱

 運算公式 自訂欄位

預設空值

特定處理 無

可參考欄位 [ ] [ ]

A.人員姓名  
A.人員編號  
A.到職日  
A.年齡  
A.性別  
A.照片  
A.生日  
A.職等  
A.賽事  
A.身份證字號  
A.離職日  
B.備註  
B.異動人員  
B.異動日期  
B.職等  
B.職等名稱

- 在欄位清單中輸出「職等名稱」。  
(操作方法可參考7-7-1節說明)

### 架構

- DKS測試案例
  - 作業流程
    - 作業流程
    - 表單類型
    - 表單元件 / 按鍵
    - 元件加註
    - 按鍵加註
    - 報表加註
    - 函數 / 變數
    - 邏輯表格
    - 資料表格
    - 入帳加註
  - 教學用
    - 教學案例
      - 人員一覽表
      - 人員主權
      - 人員主權\_教學用
      - 人員主權\_單改
      - 人員主權1
      - 入帳加註-入庫單
      - 入帳加註-入庫單
      - 客戶資料
      - 客戶類別
      - 流程表單示範
      - 訂購料號及廠商
      - 庫存表
      - 庫存權輸出指定
      - 庫別主權
      - 料號庫存表

教學案例 > 人員主權\_教學用

編輯中

上傳照片

人員編號	生日		
人員姓名	到職日		
身份證字號	離職日		
性別	option 1	職等名稱	option 1

序號	眷屬姓名	稱謂	眷屬生日	眷屬身份證字號	扶養
		▼			
		▼			
		▼			
		▼			
		▼			
		▼			
		▼			

### 屬性

元件類型: 下拉選項

元件名稱: 職等名稱

資料模版: 文字模版

顯示字數: 15

X軸: 210 px

Y軸: 95 px

寬度: 230 px

高度: 25 px

顯示標題

標題: 職等名稱

位置: 左

寬度: 80 px

高度: 25 px

樣式

• 把版面上的「職等」元件，改為「職等名稱」元件。

規格描述

人員主檔\_教學用\_FX000100000800

資料來源

表單元件

(2) 人員編號 \_ OB000100011280

(1) 人員姓名 \_ OB000100011281

(5) 身份證字號 \_ OB000100011282

(2) 性別 \_ OB000100011283

(1) 生日 \_ OB000100011284

(1) 到職日 \_ OB000100011285

(1) 離職日 \_ OB000100011286

(3) 職等名稱 \_ OB000100011287

**基本設定**

預設給值

選項清單

(1) 表格 \_ OB000100011288

(2) 序號 \_ OB000100011289

(1) 眷屬姓名 \_ OB000100011290

(1) 稱謂 \_ OB000100011291

(1) 眷屬生日 \_ OB000100011292

表單元件 職等名稱

存在檔區 表頭

幣別元件

檢視表對應欄位 職等名稱

選項群組

引用功能

操作規則

僅供顯示  全文顯示  游標可駐留 可駐留之狀態  新增  修改  瀏覽

資料複製致能

至檔尾  至頁尾  至達到相同值  到固定筆數  延遲到執行中決定

不可重複  不可負值  密碼顯示 內容  必要項  選擇項  空值不檢錯  空值要檢錯

駐留原欄位  清空原值

顯示規則

重顯週期  時間  分  秒

複選框

資料行勾選  傳回呼叫表單  傳給按鈕

順序 挑選欄位 +

欄位提示訊息

補充說明

料號 OB000100011287 元件類型 下拉選項

資料模板 文字模版 資料長度 20

資料型態 文字 資料長度 20

選項給值

撥號功能  關閉執行中的提示訊息

- 把職等名稱元件對應到檢視表內的職等名稱欄位。

規格描述

- ▶ 目錄 (1) 到職日 \_ OB000100011285
- ▶ 目錄 (1) 離職日 \_ OB000100011286
- ▶ 目錄 (3) 職等名稱 \_ OB000100011287
  - 基本設定
  - 預設給值
  - 選項清單
- ▶ 目錄 (1) 表格 \_ OB000100011288
- ▶ 目錄 (2) 序號 \_ OB000100011289
- ▶ 目錄 (1) 眷屬姓名 \_ OB000100011290
- ▶ 目錄 (1) 稱謂 \_ OB000100011291
- ▶ 目錄 (1) 眷屬生日 \_ OB000100011292
- ▶ 目錄 (2) 眷屬身份證字號 \_ OB000100011293
- ▶ 目錄 (2) 扶養 \_ OB000100011294
- ▶ 目錄 (1) 圖片 \_ OB000100011295
- ▶ 目錄 隱藏表單元件
  - ▶ 目錄 (1) 職等名稱 \_ OB000100011296
    - 基本設定
  - ▶ 目錄 按鈕
  - ▶ 目錄 隱藏按鈕

表單元件 職等代號 料號 OB000100011296 元件類型 隱藏元件

存在權區 表頭 資料模板 資料長度

幣別元件

檢視表對應欄位 職等 資料型態 文字 資料長度 8

選項群組 選項給值

引用功能 撥號功能 關閉執行中的提示訊息

操作規則

僅供顯示  全文顯示  游標可駐留 可駐留之狀態  新增  修改  瀏覽

資料複製致能

至檔尾  至頁尾  至達到相同值  到固定筆數  延遲到執行中決定

不可重複  不可負值  密碼顯示 內容  必要項  選擇項  空值不檢錯  空值要檢錯

駐留原欄位  清空原值

顯示規則 重顯週期  時間 分 秒

複選框  資料行勾選  傳回呼叫表單  傳給按鈕

順序 挑選欄位 +

欄位提示訊息

補充說明

- 在表單中新增一個「職等代號」隱藏元件，並且對應到檢視表內的「職等」欄位。

規格描述

人員主檔\_教學用\_FX000100000800

資料來源

表單元件

(2) 人員編號 \_ OB000100011280

(1) 人員姓名 \_ OB000100011281

(5) 身份證字號 \_ OB000100011282

(2) 性別 \_ OB000100011283

(1) 生日 \_ OB000100011284

(1) 到職日 \_ OB000100011285

(1) 離職日 \_ OB000100011286

(3) 職等名稱 \_ OB000100011287

基本設定

預設給值

**選項清單**

(1) 表格 \_ OB000100011288

(2) 序號 \_ OB000100011289

(1) 眷屬姓名 \_ OB000100011290

(1) 稱謂 \_ OB000100011291

(1) 眷屬生日 \_

元件名稱 職等名稱 料號 OB000100011287

執行條件

呈現方式  下拉式  固定式  單選  複選

選項種類  固定項次  變動項次

項次 選項內容

強制重新載入

操作方法  僅挑選指定  可自行輸入  錯誤檢核與訊息 職等輸入錯誤

對應資料庫  檢視表  暫存表格

表格名稱 職等設定

過濾條件說明 職等不可空白

項次	來源欄位	要顯示	帶回值	帶回對應元件	排序方式	+	-
1	職等名稱	<input checked="" type="checkbox"/>	<input checked="" type="checkbox"/>	職等名稱	升冪	+	-
2	職等	<input type="checkbox"/>	<input checked="" type="checkbox"/>	職等代號		+	-

- 在「職等」元件的選項清單設定中，將原本帶回的來源欄位改為「職等名稱」，並新增帶回「職等代號」欄位即可。